

KLEVAN

Lateral fijo 70

REF: 89315

Mampara Klevan rectangular, sin perfilera inferior. Cristal transparente. Perfilera en aluminio anodizado con acabado en plata brillo. Puertas correderas con rodamientos ocultos y sistema de fácil extracción para limpieza. Ajustable a medida. Cumplimento de normativa: UNE-EN: 14428:2005. Altura: 195 cm.

Cristales templados de seguridad de 6 mm. en todas las hojas.

Es necesario solicitar dos referencias, correspondientes a cada lado de la mampara.

PVP: 290,0 €

REF. 89315

COLORES / ACABADOS

00 Sin color

ARTÍCULOS

Ref.	Producto/Conjunto	Medidas	€/u
89315	Lateral fijo Klevan LF de 70 cm.	70 cm	290,0 €

INFORMACIÓN DE PRODUCTO

Características

Lateral fijo Klevan LF de 70 cm.

Garantía

Los productos Gala están garantizados ante cualquier defecto de fabricación, desde la fecha de adquisición del producto, siempre y cuando la instalación haya sido efectuada de acuerdo con las instrucciones de instalación de Gala y, aplicando la normativa en vigor para instalaciones eléctricas y de saneamiento, por personal autorizado. Los periodos de garantía para este producto son 3 años.

Instalación

[Ver manuales de instalación](#)

Certificaciones

La calidad en Gala es una constante para garantizar las características técnicas, estéticas y las prestaciones de nuestros productos. Ver certificados de calidad del producto.

Mantenimiento

Para la limpieza de superficies cromadas utilice un trapo húmedo ligeramente enjabonado. No utilizar productos abrasivos ó que contengan disolventes ó ácidos. Easy-clean es un tratamiento anticál, no un tratamiento de auto-limpieza, por lo que recomendamos una limpieza regular de su mampara siguiendo los consejos de mantenimiento de Gala

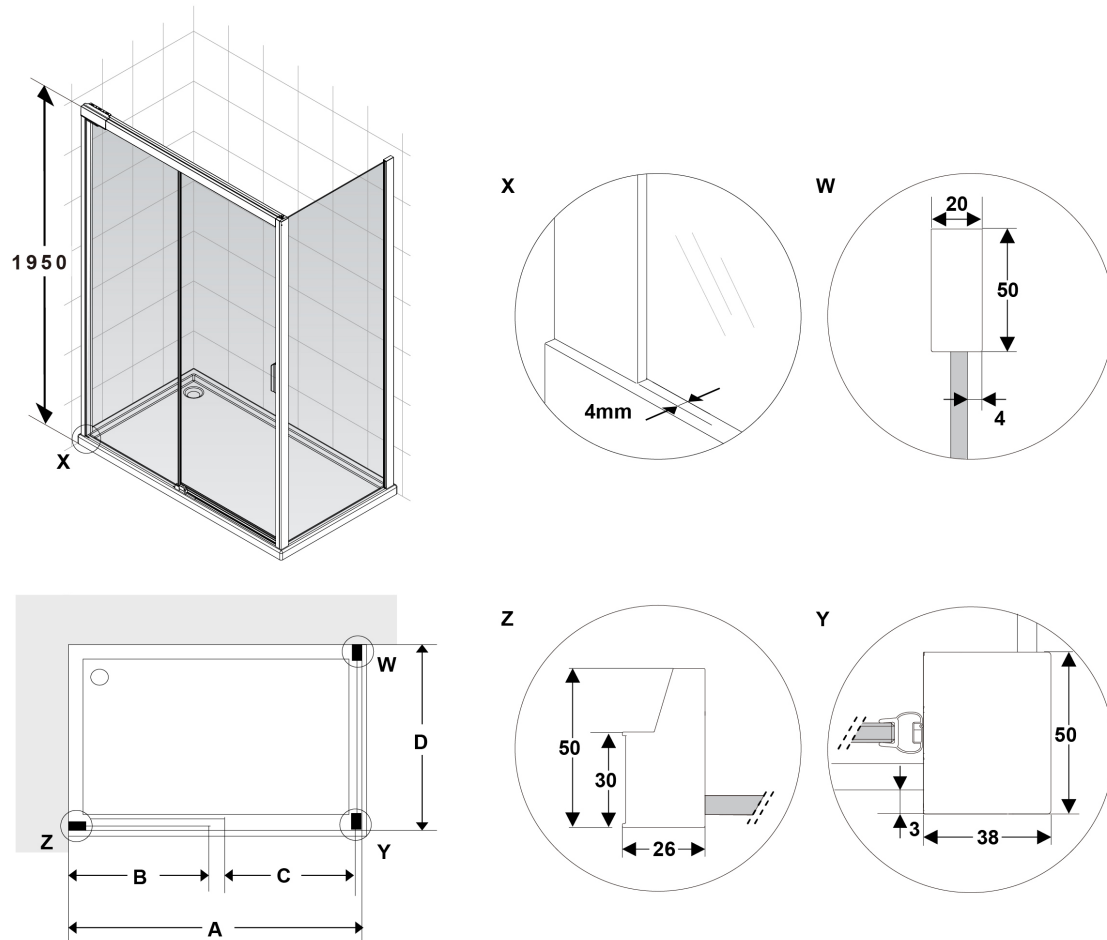
SUGERENCIAS



AMBIENTE






DIBUJOS TÉCNICOS



F	A	C	B
1000	Min. 972	360	515
	Max. 1072	460	
1100	Min. 1073	410	565
	Max. 1172	510	
1200	Min. 1173	460	615
	Max. 1272	560	
1300	Min. 1273	510	665
	Max. 1372	610	
1400	Min. 1373	560	715
	Max. 1472	660	
1500	Min. 1473	610	765
	Max. 1572	710	
1600	Min. 1573	660	815
	Max. 1672	760	

LF	D
700	Min. 670
	Max. 705
800	Min. 770
	Max. 805
900	Min. 870
	Max. 905

2D

-  263.36 KB [Lateral fijo 70 - Técnico \(.AI\)](#)
-  251.64 KB [Lateral fijo 70 - Técnico \(.DWG\)](#)
-  2.75 MB [Lateral fijo 70 - Técnico \(.DXF\)](#)
-  332.7 KB [Lateral fijo 70 - Técnico \(.PDF\)](#)