



EMMA SQUARE

Lavamanos 50x25 cm.

REF: 27095

Lavamanos de 50 cm, con orificio de grifería a la derecha.

Grifería no incluida.

PVP: 108,0 €

REF. 27095

COLORES / ACABADOS

01
Blanco

ARTÍCULOS

Ref.	Producto/Conjunto	Medidas	€/u
27095	Lavamanos con rebosadero y juego de fijación	50 x 25 cm	108,0 €

INFORMACIÓN DE PRODUCTO

Características

Lavamanos Emma Square de 50 x 25 cm. con rebosadero y juego de fijación. / 10 kg. / 27 unidades palet . Lavabo para instalación sobre-encimera, mural o combinable con muebles Emma.

Información de utilidad

Los lavabos Emma Square se suministran con embellecedor para rebosadero.

Garantía

Los productos Gala están garantizados ante cualquier defecto de fabricación, desde la fecha de adquisición del producto, siempre y cuando la instalación haya sido efectuada de acuerdo con las instrucciones de instalación de Gala y, aplicando la normativa en vigor para instalaciones eléctricas y de saneamiento, por personal autorizado. El periodo de garantía para porcelana sanitaria es de 5 años.

Instalación

Ver manuales de instalación

Certificaciones

La calidad en Gala es una constante para garantizar las características técnicas, estéticas y las prestaciones de nuestros productos. Ver certificados de calidad del producto.


Mantenimiento

La limpieza se realizará preferentemente con detergente líquido y un cepillo o esponja. No rasar con cuchillas o estropajos de acero. Cada seis meses es recomendable comprobar las juntas de los desagües y verificar que éstos no gotean.

COMPLEMENTOS



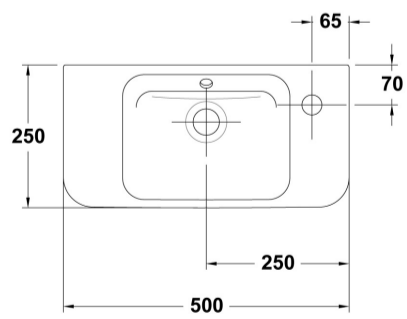
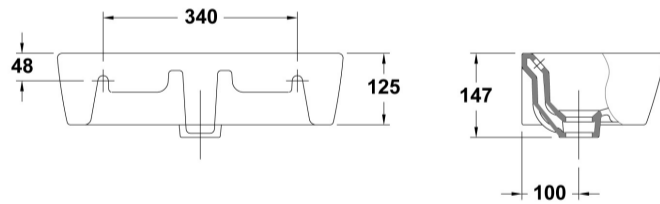
SUGERENCIAS



AMBIENTE























DIBUJOS TÉCNICOS





DESCARGAS

2D

-  75.32 KB  Lavamanos 50x25 cm. - Técnico (.AI)
-  59.12 KB  Lavamanos 50x25 cm. - Técnico (.DWG)
-  407.07 KB  Lavamanos 50x25 cm. - Técnico (.DXF)
-  89.27 KB  Lavamanos 50x25 cm. - Técnico (.PDF)
-  30.77 KB  Lavamanos 50x25 cm. - Alzado (.DWG)
-  27.33 KB  Lavamanos 50x25 cm. - Alzado (.DXF)
-  31.1 KB  Lavamanos 50x25 cm. - Lateral (.DWG)
-  28.3 KB  Lavamanos 50x25 cm. - Lateral (.DXF)
-  32.81 KB  Lavamanos 50x25 cm. - Planta (.DWG)
-  33.78 KB  Lavamanos 50x25 cm. - Planta (.DXF)

3D

-  714.97 KB  Lavamanos 50x25 cm. - 3D (.DWG)

bimobject

-  ArchiCAD 
-  Revit 

VÍDEOS