



Bañera No Hidro

Cuando el diseño y la ergonomía se unen nace un modelo de bañera única.

MITTA

Rectangular No Hidro 170x75
REF: 62402

Cuando el diseño y la ergonomía se unen nace un modelo de bañera única. Así es MITTA una bañera sofisticada, con líneas puras y con una gran variedad de medidas, que hacen de esta bañera la solución ideal para adaptarse a todos los espacios de baño.

Precio indicado no incluye bastidor, faldón lateral ó frontal.

PVP: 295,0 €

REF. 62402

COLORES / ACABADOS

01
Blanco

SUGERENCIAS



ARTÍCULOS

Ref.	Producto/Conjunto	Medidas	€/u
62402	Bañera sin bastidor y sin desagüe.	170 x 75 cm	295,0 €
Opciones			
41561	Conjunto Bastidor con pies regulables para bañera autoportante Mitta y Nila de 75 cm.		60,8 €
67428	Faldón frontal de 170 x 50 cm.	170 cm	226,0 €
67431	Faldón lateral de 75 x 50 cm.	75 cm	165,0 €
Accesorios			
41190	Reposacabezas poliuretano gris claro.		

INFORMACIÓN DE PRODUCTO

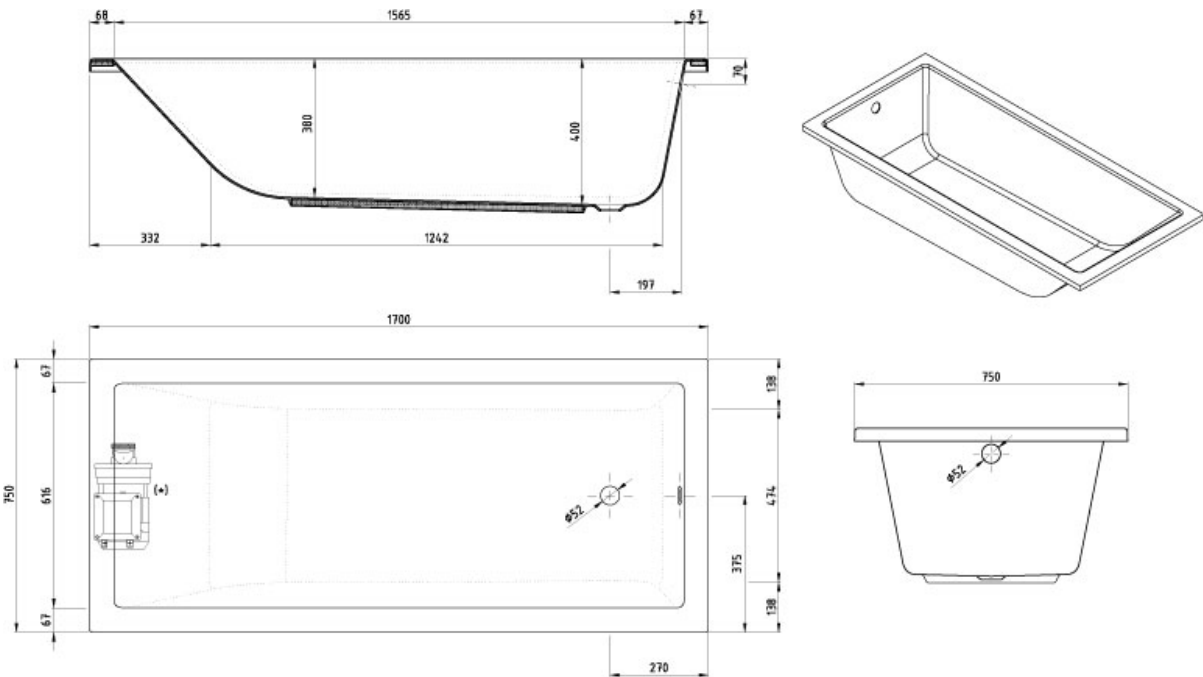
Características
Mitta sin bastidor y sin desagüe. / 22 kg. / 10 unidades palet.
Capacidad 242 l.
Información de utilidad
Las bañeras Gala pueden adquirirse con o sin faldón, favoreciendo la versatilidad a la hora de instalarlas. La ubicación del hidromasaje evita problemas a la hora de colocar la mampara. El bastidor es autoportante, lo que facilita su instalación con la mínima obra posible. Gala dispone de líquido desinfectante para las bañeras de hidromasaje con desinfección automática.
Garantía
Los productos Gala estan garantizados ante cualquier defecto de fabricación, desde la fecha de adquisición del producto, siempre y cuando la instalación haya sido efectuada de acuerdo con las instrucciones de instalación de Gala y, aplicando la normativa en vigor para instalaciones electricas y de saneamiento, por personal autorizado. El período de garantía para material acrílico es de 3 años.
[Ver manuales de instalación](#)

Certificaciones
La calidad en Gala es una constante para garantizar las características técnicas, estéticas y las prestaciones de nuestros productos. Ver certificados de calidad del producto.
Mantenimiento
La limpieza de la bañera debe realizarse con una esponja suave, agua y jabón. Es conveniente secarla posteriormente para evitar la formación de placas calcáreas. No deben utilizarse elementos que puedan dañar la superficie de la bañera, productos abrasivos o disolventes. Recomendamos tener cierto cuidado con determinados detergentes y limpiadores que por su alta concentración no son recomendables en la limpieza de la bañera.

AMBIENTE











DIBUJOS TÉCNICOS





DESCARGAS

2D

-  185.42 KB  Rectangular No Hidro 170x75 - Técnico (.AI)
-  578.12 KB  Rectangular No Hidro 170x75 - Técnico (.DWG)
-  5.23 MB  Rectangular No Hidro 170x75 - Técnico (.DXF)
-  200.97 KB  Rectangular No Hidro 170x75 - Técnico (.PDF)

3D

-  293.08 KB  Rectangular No Hidro 170x75 - 3D (.DWG)

bimobject

-  ArchiCAD 
-  Revit 